



PENDAPATAN ISI RUMAH SETIAP ANGGOTA

KESELURUHAN

↑ **1.9%**
kepada **\$7,744**
(dari \$5,600)

CINA

↑ **2.5%**
kepada **\$2,603**
(\$1,718)

MELAYU

↑ **3%**
kepada **\$1,594**
(\$1,043)

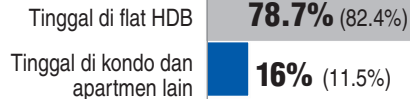
INDIA

↑ **2.2%**
kepada **\$2,521**
(\$1,721)

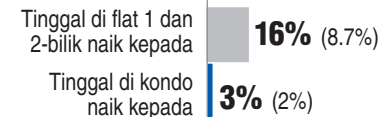


JENIS RUMAH

KESELURUHAN



MELAYU



SAIZ ANGGOTA DALAM ISI RUMAH

Bilangan isi rumah berkurangan kepada

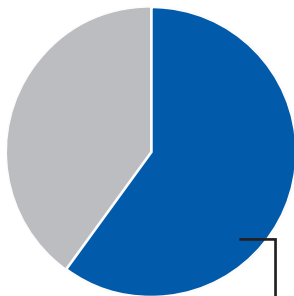
3 anggota

atau lebih kecil

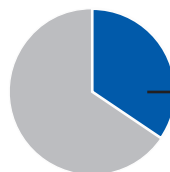
TREND KETARA DALAM ISI RUMAH MELAYU

Jumlah tiga atau kurang anggota naik kepada

49.9%

 (35.7%)


WARGA EMAS



Bilangan isi rumah yang ada sekurang-kurangnya satu anggota berusia 65 tahun ke atas: naik kepada

34.5%

 (24.1%)

Bilangan warga emas tinggal sendirian: **63,800** (27,900)

69,400

penduduk berusia 65 tahun dan ke atas tidak dapat melakukan sekurang-kurangnya satu kegiatan asas seperti melihat, mendengar, berjalan, memakai pakaian atau berkomunikasi.



CARA PENGANGKUTAN

Lebih ramai naik pengangkutan awam ke tempat kerja

Naik bas, MRT, LRT

↑ **57.7%**
(54.6%)

Naik kereta

↓ **21.1%**
(24.8%)